

TecNiS Today



SERVEIS ALS USUARIS

i Habilitada la possibilitat de reservar exemplars prestats per PI

Els exemplars prestats per Préstec interbibliotecari (PI) no eren reservables des de Trobes ni des d'Alma. Hem modificat la configuració de les regles de reserva de la Biblioteca de Préstec Interbibliotecari per a que això siga possible.

Amb aquest canvi un usuari podrà reservar un exemplar prestat per PI des de Trobes i, en Alma, es pot veure la reserva en les sol·licituds associades al registre bibliogràfic.

L'única cosa que s'ha de tindre en compte és que, una vegada feta la devolució, la reserva s'activa quan l'exemplar es torna des del taulell de la biblioteca propietària. És a dir, que quan l'exemplar arriba a la secció de PI no s'activa la reserva, sino que només s'activarà quan l'exemplar es torne des del taulell de la biblioteca propietària.

i Bibliografia recomanada

Estem en plena campanya de revisió de les bibliografies recomanades en els estudis de grau.

Enguany hem actualitzat els procediments que tenim en Espai de Treball per a adaptar-los a les circumstàncies actuals perquè els que teníem estaven centrats en la migració.

Moltes gràcies a totes les companyes de les biblioteques que estan fent un esforç per mantindre les llistes de lectura al dia.

Si us trobeu amb dades incoherents o "sospitoses" entre els cursos, per favor, comuniqueu-nos-ho. Per exemple, cursos que haurien d'estar inactius o, al revés, cursos que haurien d'estar actius i no ho estan. . .

Recordeu que la taula de cursos no s'ha de tocar des de les biblioteques. Si necessiteu algun canvi, ens el podeu comunicar. A més, recordeu que tots els cursos assignats a una biblioteca han de tindre la seua corresponent llista de lectura.

Més detall en Espai de Treball, com sempre.

NORMALITZACIÓ

Algunes pautes

- **Designador de funció RDA** (camp 100, subcamp \$\$e): seguint amb la ITV hem revisat

aquest subcamp en els registres que estan en RDA. Recordeu que sempre s'ha de posar un designador de relació normalitzat, en català, sense cap abreviatura ni concordança de gènere. En *[l'Espai de Treball](#)* podeu trobar l'enllaç al llistat de termes de l'apèndix I d'RDA.

- **Matèria ODS.** Hem normalitzat l'entrada per a la matèria ODS tal i com apareix en *CAN-TIC*: 610 27 \$\$a Objectius de Desenvolupament Sostenible \$\$2 lemac
- **Pautes REBIUN per a la implementació de les RDA.** Elements bàsics. S'han publicat les Pautes de REBIUN. Des de TecNiS anem a revisar-les per tal d'aplicar-les als nostres procediments. Podeu consultar-les en *[aquest enllaç](#)*.

CONFIGURACIÓ D'ALMA

Vocabularis

Hem creat en l'Espai de Treball una pàgina per a recopilar tots els *vocabularis controlats que utilitza Alma*.

De moment apareixen els vocabularis que hem revisat i consensuat. Estan organitzats en un índex per àrea temàtica. En l'àrea de Recursos, trobareu vocabularis que formen part de l'edició del registre d'exemplar. Són els desplegable que corresponen als camps: tipus de material, nota estadística 1 i motiu de retenció de l'exemplar. En l'àrea d'Adquisicions hem actualitzat el desplegable de motius de rebuig de la sol·licitud de compra.

La nostra intenció és anar revisant i publicant en aquesta pàgina tots el vocabularis d'Alma amb les seues opcions i una descripció que us ajude en la codificació dels diferents camps.

Nota estadística 1

Modificades les opcions de la Nota estadística 1 del registre d'exemplar: aquesta nota en Alma serveix per a deixar constància del motiu pel qual un exemplar ha sigut retirat del fons de la biblioteca. La trobem a la pestanya Notes del registre d'exemplar i és un camp desplegable.

Després de consensuar-ho amb les coordinadores, les opcions que apareixen definitivament al desplegable

són les següents: Esporgat per estar duplicat, Esporgat per deteriorament, Esporgat per falta d'ús, Esporgat per contingut desfasat/obsolet, Creat per error, Exemplar fotocopiats.

Recordeu que la nota és obligatòria i heu d'utilitzar una de les opcions que apareixen al desplegable. No s'esborraran exemplars que tinguen aquesta nota en blanc. Podeu trobar més info en *[l'Espai de Treball](#)*.

Cartoteca

Hem configurat la Cartoteca com a Biblioteca independent en Alma, al mateix nivell de la resta de biblioteques. Fins ara, la Cartoteca estava configurada com a diverses ubicacions dins de la biblioteca d'Humanitats. Tant les ubicacions físiques com el taulell de circulació s'han mogut a la nova biblioteca, així com les signatures han passat a començar per CA en lloc de HU CA com fins ara. La finalitat és prestar un millor servei a la comunitat universitària i a la resta de les persones usuàries amb una localització dels fons més precisa.

Espai de Treball

Hem creat en l'Espai de Treball un apartat per recopilar els canvis de la configuració d'Alma i PRIMO més destacats. Podreu consultar ací *[l'històric de modificacions](#)* que afecten al treball de les diferents àrees de treball en Alma, detallant la data, context i canvi que s'ha produït. I en *[aquest enllaç](#)* teniu informació sobre els canvis en PRIMO.

TROBES

Preparant una nova versió

Com us vam informar en l'anterior número es va crear un grup de treball per a estudiar el desenvolupament d'una nova interfície de cerca per a Trobes.

Durant el mes de juliol aquest grup ha coordinat un estudi d'usuaris, amb una enquesta i una entrevista realitzades des de les biblioteques. Ha fet una anàlisi d'interfícies d'altres biblioteques nacionals i internacionals. I ha fet un informe quantitatiu sobre l'ús de Trobes usant dades d'Analytics PRIMO.

En TecNiS estem redactant les conclusions i en breu convocarem al grup per a analitzar-les i proposar accions concretes.

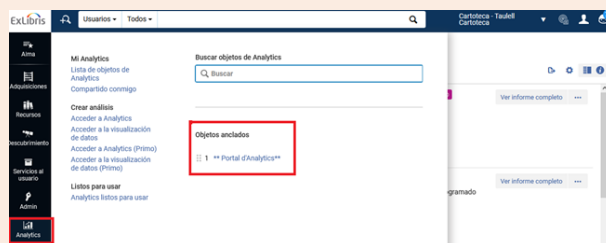
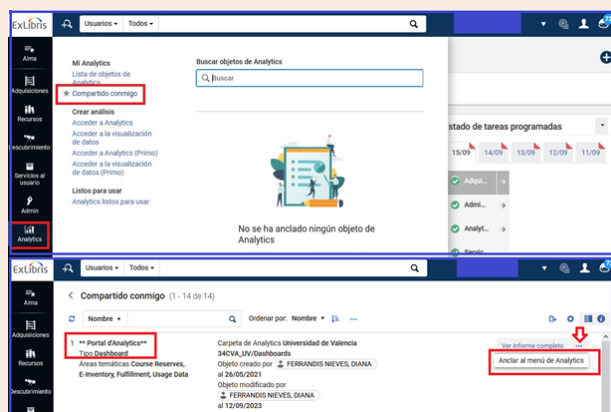
Continuarem informant ...

ALMA ANALYTICS

Hem afegit a *l'espai de treball* un apartat sobre les àrees temàtiques sobre les quals es poden elaborar informes en Alma Analytics, així com una explicació dels camps més habituals.

Amb motiu de l'última actualització d'Alma el menú d'Analytics ha canviat, per tant, ara la manera més fàcil per accedir a la consulta del Portal d'Analytics és ancorar l'enllaç al menú.

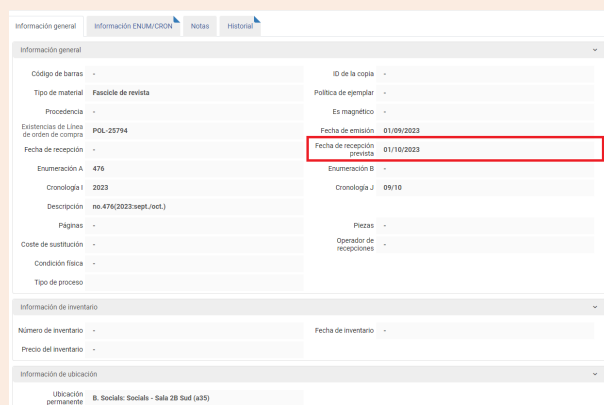
Com es fa? Des del menú "Analytics" > "Compartido conmigo" podem veure que el primer informe que apareix és ****Portal d'Analytics****. Des dels tres punts s'ha de seleccionar l'opció "Anclar al menú de Analytics", d'aquesta manera el tindrem més accessible per a tots.



De les nostres companyes

La secció GRI recorda a tot el personal implicat en la gestió de les subscripcions de publicacions seriades en paper que és necessària la creació d'exemplars nous, amb patró de predicció o sense ell, perquè es puguin realitzar les corresponents reclamacions a partir del valor del camp "Fecha de recepció prevista".

Quan no es creen exemplars o l'exemplar creat manca de data de recepció prevista o es codifica amb una data inapropiada, el sistema no procedirà a realitzar possibles reclamacions automàtiques, ni aqueixos fascicles apareixeran en les reclamacions globals que des de GRI es llancen als proveïdors dues vegades a l'any.



No crear exemplars o no codificar la seua data de recepció prevista per a les subscripcions de les publicacions seriades en paper té importants implicacions respecte als nostres proveïdors. A més, pot provocar buits en els vostres fons complicats de cobrir a posteriori, així com exigències d'abonaments difícils de justificar.

Més informació: <https://uveg.atlassian.net/wiki/x/mou4>
i <https://uveg.atlassian.net/wiki/x/JIq4>