

# Problema típic de lliurament de tasques per grups d'estudiants



**Autores:**

**Servei d'Informàtica UV**

# Perquè serveix aquesta guia?

- Aquesta guia tracta sobre un error de configuració en les tasques quan la lliuren grups d'estudiants.
- Si desitja informació sobre la creació de grups :
  - <https://docs.moodle.org/all/es/Grupos>
- Per a agrupaments consulte:
  - <https://docs.moodle.org/all/es/Agrupamientos>

# Supòsit pràctic

- Configuració d'una tasca per a grups i els alumnes no poden lliurar:
  - No es troben en el grup
  - Pertanyen a més d'un grup.
- En aquests casos el sistema adverteix del problema i que cal canviar en els ajustos de la tasca.

En primer lloc, podem comprovar els alumnes que no es troben en cap grup o que pertanyen a més d'un grup.

*Administració del curso > Usuaris > Usuaris inscrits*

Ultimo acceso al curso	Roles	Grupos
180 días 23 horas	Profesor ✕	
Nunca	Estudiante ✕	Sodio Na ✕
77 días 20 horas	Estudiante ✕	Sodio Na ✕
32 segundos	Profesor ✕	Peras ✕
14 días 20 horas	Estudiante ✕	Cobre Cu ✕ Peras ✕
Nunca	Estudiante ✕	
350 días 21 horas	Estudiante ✕	Manzanas ✕
69 días 1 hora	Estudiante ✕	Cobre Cu ✕
307 días 17 horas	Estudiante ✕	Peras ✕
253 días 20 horas	Profesor ✕	
223 días 21 horas	Estudiante ✕	Manzanas ✕

Pertany a més d'un grup.

No pertany a cap grup

▼ Paràmetres de la tramesa en grup

Els estudiants trameten en grups



Cal formar part d'un grup per fer una tramesa



Requereix la tramesa de tots els membres del grup



Agrupament per als grups d'estudiants



Aquesta configuració implica que:

- El lliurament de la tasca està configurada per a grups d'alumnes.
- No pot lliurar cap alumne que no pertanyi a un grup.

▼ Paràmetres comuns de mòduls

Disponibilitat ⓘ Mostra-ho a la pàgina principal del curs ▼

Número ID ⓘ

Mode de grups ⓘ Sense grups ▼

Agrupament ⓘ Cap ▼

Afegeix una restricció d'accés al grup / a l'agrupament

### Mode de grups

Si l'activitat es configura per a grups ha d'especificar-se en aquest apartat. Independentment de la configuració que seleccionem, per a treballar amb grups haurem de crear i gestionar els diferents grups d'alumnes en la secció corresponent.

**No hi ha grups** : els alumnes no es divideixen en grups de treball. (És l'opció per defecte).

**Grups separats** : permet crear grups d'alumnes que no veuran gens del que fan els altres grups. És com si la resta de grups fóra invisible.

**Grups visibles** : permet crear grups d'alumnes perquè treballen independentment en cada activitat. No obstant açò, els alumnes d'un grup podran visualitzar el treball dels altres grups (només en manera lectura).

# Missatge d'error

## Tasca de grups

### Resum de la qualificació

Possible Error 1

El paràmetre «Cal formar part d'un grup per fer una tramesa» està activat, i alguns usuaris o no són membres de cap grup o són membres de més d'un grup, per la qual cosa no poden fer trameses.

×

Possible Error 2

Grups	3
S'han tramès	0
Data de venciment	dilluns, 9 octubre 2017, 00:00
Temps restant	6 dies 6 hores

[Veure/Qualificar tots els lliuraments \(Recomanat\)](#)

[Retroalimentació edició PDF](#)

Comprovem els **alumnes que no es troben en cap grup**:  
 "Administració del curso > Usuaris > Usuaris inscrits"

Nunca	Estudiante ✕		
350 días 21 horas	Estudiante ✕		Manzanas ✕

Clic ací


Afegeix l'usuari al grup \*

- Cobre Cu
- Manzanas
- Per
- io Na

350 dies 22 hores	Estudiant ✕		Manzanas ✕
69 dies 2	Estudiant ✕		Cobre Cu ✕



En primer lloc, podem comprovar els alumnes **que pertanyen a més d'un grup.**  
*Administració del curso > Usuaris > Usuaris inscrits*



Evidentment, un estudiant no pot lliurar una mateixa tasca des de dos grups diferents. Quina tasca hauria de qualificar el professor?  
 Per aquest motiu Moodle no permet el lliurament d'una tasca a grups en el qual hi haja un estudiant que pertany a diversos grups.

**SOLUCIÓ:**

- Crear agrupaments .
- Canviar els ajustos de la tasca.
- Configurar Restriccions d'accés.

# Què és un agrupament?

- Són grups de grups.
  - Per exemple, si hem dividit als nostres alumnes en petits grups de treball, i volem que realitzen dues grans tasques.
    - La meitat treballen en Tasca 1
    - L'altra meitat treballen en Tasca 2

# Crear agrupaments

- *Administració del curs > Usuaris > Grups.*



### Edita paràmetres d'agrupament

▼ Paràmetres generals

Nom de l'agrupament \*

Fruites

Número ID de l'agrupament ?

Descripció de l'agrupament







📄
A ▼
B
I
Fr ▼
T ▼
A ▼

Desa els canvis

Cancel·la

Grups Agrupaments Resum

### Agrupaments

Agrupament	Grups	Activitats	Edita
Elements tabla periòdica	Cap	0	  
Fruites	Cap	0	  

Crea agrupament

Una vegada creats els agrupaments s'afigen grups a cada agrupament fent clic en la icona.

**Afegeix/suprimeix grups: Fruites**

Membres existents: 0

◀ Afegeix

Suprimeix ▶

Membres en potència: 4

Cobre Cu  
Manzanas  
Peras  
Sodio Na

Torna a agrupaments

**Afegeix/suprimeix grups: Fruites**

Membres existents: 2

Peras

Manzanas

◀ Afegeix

Suprimeix ▶

Membres en potència: 2

Cobre Cu

Sodio Na

Torna a agrupaments

Grups | Agrupaments | Resum

**Agrupaments**

Agrupament	Grups	Activitats	Edita
Elements tabla periòdica	Cap	0	⚙️ ✕ 👤
Fruites	<b>Manzanas, Peras</b>	<b>0</b>	⚙️ ✕ 👤

Crea agrupament

# Editar paràmetres de la tasca

The screenshot displays a Moodle course structure. Under 'Tema 2', there is a task named 'Tasca de grups'. A right-click context menu is open over this task, with the option 'Edita paràmetres' highlighted in yellow. The menu options are:

- Edita paràmetres
- Mou a dreta
- Ocultar
- Duplica
- Assigna rols
- Suprimeix

The background shows 'Tema 3' with a folder 'prueba moodle 3\_3' containing a sub-item 'prueba'. Other interface elements include expand/collapse icons, edit icons, and a plus sign for adding new items.



▼ Paràmetres de la tramesa en grup

Els estudiants trameten en grups



Cal formar part d'un grup per fer una tramesa



Requereix la tramesa de tots els membres del grup



Agrupament per als grups d'estudiants



▼ Paràmetres comuns de mòduls

Disponibilitat

Número ID

Mode de grups

Agrupament

# Restriccions d'accés

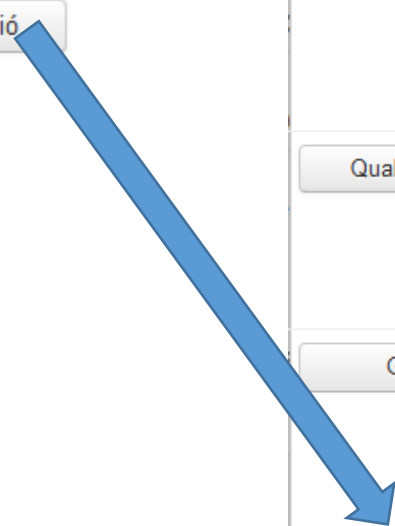
▼ Restriccions d'accés

---

Restriccions d'accés	Cap
	Afegeix una restricció

Afegeix una restricció...

Compleció de l'activitat	Requereix que els alumnes completin (o no completin) una altra activitat.
Data	Impedeix l'accés fins a una data i hora especificades, o a partir d'aquestes.
Qualificació	Requereix que els estudiants assoleixin una qualificació especificada.
Grup	Permet només els alumnes que pertanyen a un grup especificat, o a tots els grups.
Agrupament	Permet només estudiants que pertanyen a un grup dins d'un agrupament especificat.



Restriccions d'accés

Restriccions d'accés Estudiant cal que  concordi amb el/la següent

Agrupament

Si acceptem els canvis

Tasca de grups

Grups separats (Fruites)

Resum de la qualificació

Grups	2
S'han tramès	0
Data de venciment	dilluns, 9 octubre 2017, 00:00
Temps restant	4 dies 10 hores

# Más información

- Solicitudes.uv.es

<https://solicitudes.uv.es>

- Email:

[aula.virtual@uv.es](mailto:aula.virtual@uv.es)